



Portail Parents Mozaïk



L'adresse officielle
du portail parents
<https://www.portailparents.ca/>

Portail Parents

demo.portailparents.ca/accueil/fr

mozaïkportail

Se connecter En

Le Portail Parents

Restez en contact avec l'école de votre enfant où que vous soyez et en tout temps!

Trouvez toute l'information que vous désirez pour faire le suivi de la réussite de vos enfants. Le tout, regroupé à un seul endroit, peu importe qu'ils soient au primaire ou au secondaire!

Pour se connecter au portail, il faut avant tout se créer un compte.

Il est important de s'assurer que l'adresse courriel utilisée est la même que celle qui a été fournie à l'école.

Accès aux parents

Besoin d'aide?

Avant de vous connecter, assurez-vous que votre établissement scolaire est abonné au service.

Connectez-vous avec votre compte social

OU

Connectez-vous avec votre compte Mozaïk

Courriel


Mot de passe

[Mot de passe oublié?](#)

Se connecter

Vous n'avez pas de compte? [Créez votre compte](#)

Comment se connecter au site. [\(Plus d'aide\)](#)

 mozaïk

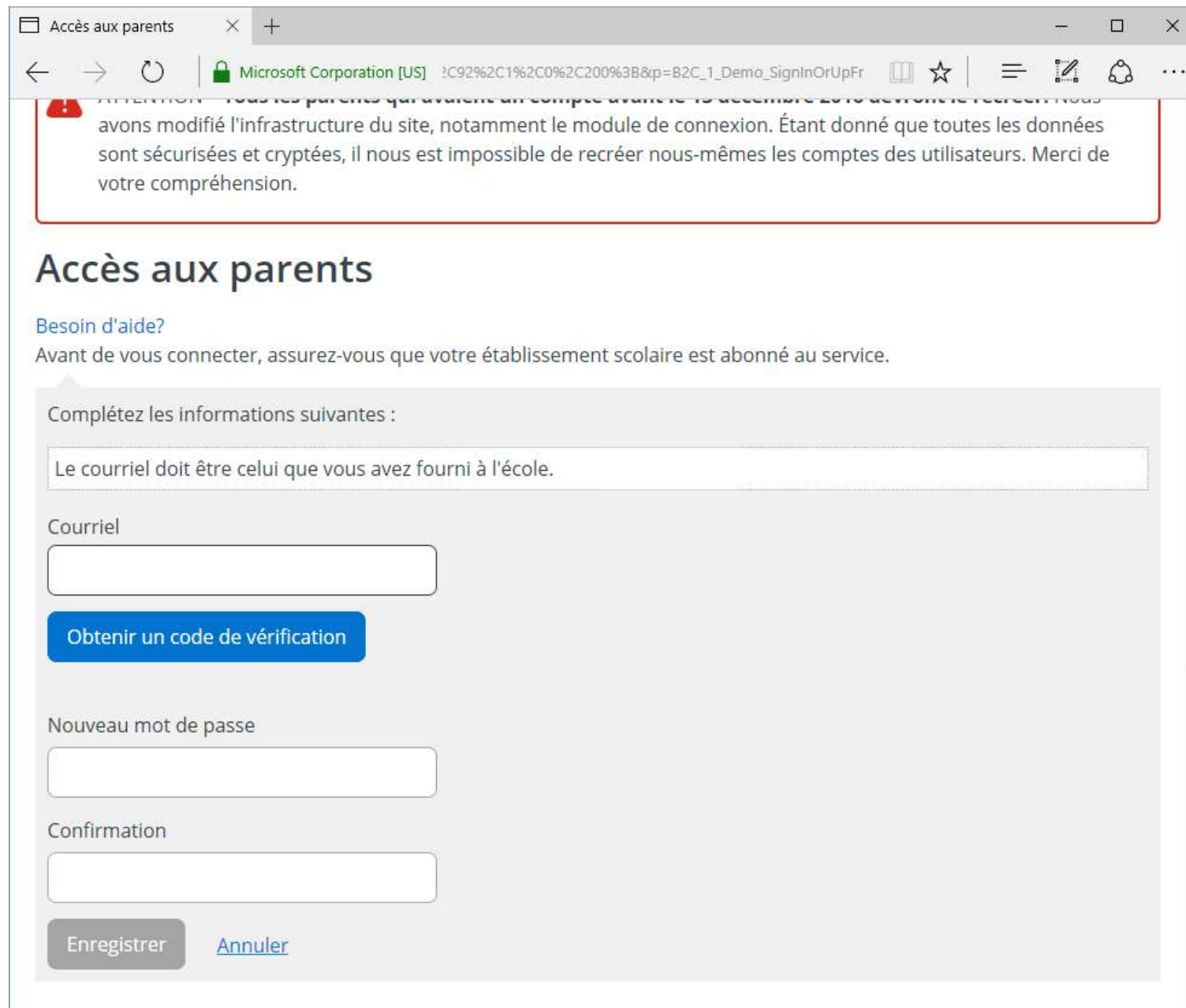
Création d'un compte utilisateur

Vidéo explicatif des modes de connexion

Pour créer un compte avec une adresse courriel, il suffit d'entrer son adresse courriel dans la case et de cliquer sur « Obtenir un code de vérification ».

Après avoir cliqué sur le bouton, une case « Code de vérification » apparaît. Entrer le code reçu par courriel (**en provenance de Microsoft**) et appuyer sur « Vérifier le code ».

Par la suite, se définir un mot de passe cliquer sur « Enregistrer ». Le compte est maintenant créé.



Microsoft Corporation [US] ?C92%2C1%2C0%2C200%3B8&p=B2C_1_Demo_SignInOrUpFr

ATTENTION Tous les parents qui avaient un compte avant le 15 décembre 2019 devront le recréer. Nous avons modifié l'infrastructure du site, notamment le module de connexion. Étant donné que toutes les données sont sécurisées et cryptées, il nous est impossible de recréer nous-mêmes les comptes des utilisateurs. Merci de votre compréhension.

Accès aux parents

[Besoin d'aide?](#)

Avant de vous connecter, assurez-vous que votre établissement scolaire est abonné au service.

Complétez les informations suivantes :

Le courriel doit être celui que vous avez fourni à l'école.

Courriel

[Obtenir un code de vérification](#)

Nouveau mot de passe

Confirmation

[Enregistrer](#) [Annuler](#)

Disposition de l'interface

Accès au dossier de l'élève

Taille des tuiles

Session: Permet de se déconnecter

Famille: Choix de l'enfant

Tuiles: **Disponibilité variable selon l'école.**

The screenshot shows the Mozaik Parents Portal interface. At the top, there is a blue header with the Mozaik logo and the text 'mozaïkportail'. Below the header, the school name 'École primaire 024' is displayed. A user profile for 'Ariane' is shown with a circular profile picture. A navigation bar contains several colorful tiles: 'Agenda' (blue), 'Absences' (red), 'Devoirs' (purple), 'Résultats' (light blue), 'Finances' (green), 'Dossier' (orange), 'Messages' (dark green), and 'Ressources' (orange). Below the navigation bar, there is a 'Messages' section with a message from 'Joyeuses Fêtes' dated '20 décembre 2016'. The main content area shows a 'Test d'affichage' with the text 'Bon matin, Peut-on inserer un hyperlien dans un communiqué?' and a URL 'http://grics.ca/'.

Annotations on the screenshot:

- A red box highlights the user profile picture and name 'Ariane', with an arrow pointing to the text 'Accès au dossier de l'élève'.
- A red box highlights the hamburger menu icon (three horizontal lines) at the bottom left of the navigation bar, with an arrow pointing to the text 'Taille des tuiles'.
- A red box highlights the user profile icon in the top right corner, with an arrow pointing to the text 'Session: Permet de se déconnecter'.
- A red box highlights the family selection icon (three people) in the top right corner, with an arrow pointing to the text 'Famille: Choix de l'enfant'.
- A red box highlights the entire navigation bar containing the tiles, with an arrow pointing to the text 'Tuiles: Disponibilité variable selon l'école.'

Portail Parents

demo.portailparents.ca/agenda/31a6c118-c441-4ade-939b-68006dbce779

mozaïkportail

École primaire 024

Ariane

Agenda Absences Devoirs Résultats Finances Dossier Messages Ressources

Agenda

8 janvier - 14 janvier 2017

| | Dimanche 8 | Lundi 9 | Mardi 10 Jour 3 | Mercredi 11 Jour 4 | Jeudi 12 Jour 5 | Vendredi 13 Jour 1 | Samedi 14 |
|-------|---------------|--------------------------|-----------------------|--------------------------|-----------------------|--------------------------|--------------|
| 08:00 | | Journée de planification | Titulaire | Titulaire | Titulaire | Titulaire | |
| 09:00 | | | Éducation physique | Art dramatique | Titulaire | Titulaire | |
| 10:00 | | | Titulaire | Titulaire | Titulaire | Éducation physique | |
| 12:50 | | | Titulaire | Titulaire | Anglais | Titulaire | |
| 14:10 | | | Titulaire | Titulaire | Titulaire | Titulaire | |
| 15:10 | | | | | | | |

La section « Agenda » contient les informations suivantes:

- Horaire
- Devoirs et leçons
- Travaux
- Retenues

The screenshot shows a web browser window with the URL `demo.portailparents.ca/absences/31a6c118-c441-4ade-939b-68006dbce779`. The page header features the Mozaik logo and the text 'mozaïkportail'. Below the header, the user is identified as 'Ariane' with a profile picture. A navigation bar contains icons for 'Agenda', 'Absences', 'Devoirs', 'Résultats', 'Finances', 'Dossier', 'Messages', and 'Ressources'. The main content area is titled 'Absences prévues' and includes a link 'Aviser l'école d'une absence à venir'. Below this is the 'Historique des absences' section, which shows a date 'Jeudi 24 novembre 2016' and a table of absences:

| Absence | |
|---------|---------------|
| P1 | 00:00 - 00:00 |
| P2 | 00:00 - 00:00 |
| Motif | Maladie |

Dans la section « Absences », il est possible d'effectuer les actions suivantes:

- Prévenir l'école d'une absence future
- Justifier les absences
- Consulter l'historique des absences

PAR Portail Parents

demo.portailparents.ca/devoirs-lecons/31a6c118-c441-4ade-939b-68006dbce779

mozaïkportail

En ?

École primaire 024

Ariane

Agenda Absences Devoirs Résultats Finances Dossier Messages Ressources

Devoirs et leçons

◀ ▶ 27 novembre - 3 décembre 2016

Éducation physique

Devoir
Devoir
Pour le 28 novembre
Voir tout

Français

Lecture
Lecture
Pour le 2 décembre
Voir tout

La section « Devoirs » permet de consulter de façon détaillée:

- Les devoirs
- Les leçons
- Les travaux

Il est possible de parcourir les semaines avec les flèches bleues.

La page « Résultats » permet d'afficher:

- Les résultats ministériels
- Les résultats par étape pour chaque matière, ainsi que les résultats des travaux
- Le bulletin actuel ainsi que l'historique des bulletins des étapes et années antérieures

The screenshot shows a web browser window with the URL `demo.portailparents.ca/resultats/resultatsCourants/31a6c118-c441-4ade-939b-68006db`. The page header features the Mozaik logo and the text "mozaïkportail". Below the header, the user's name "Ariane" is displayed next to a profile picture. A navigation bar contains icons for "Agenda", "Absences", "Devoirs", "Résultats", "Finances", "Dossier", "Messages", and "Ressources". The main content area is titled "Résultats" and includes three tabs: "Résultats ministériels", "Résultats et travaux" (which is selected), and "Bulletins". Under the "Résultats et travaux" tab, a list of subjects is shown: "Anglais, langue seconde", "Art dramatique", "Commentaires sur certaines compétences", "Éducation physique et à la santé", "Éthique et culture religieuse", "Français, langue d'enseignement", "Géographie, histoire et éducation à la citoyenneté", "Mathématique", and "Science et technologie".

The screenshot shows a web browser window with the URL `demo.portailparents.ca/finances/31a6c118-c441-4ade-939b-68006dbce779`. The page header features the 'mozaïkportail' logo and navigation icons. The main content area is titled 'École primaire 024' and includes a user profile for 'Ariane'. A row of eight colorful buttons provides access to various functions: Agenda, Absences, Devoirs, Résultats, Finances (highlighted in green), Dossier, Messages, and Ressources. Below this, a 'Finances' section is active, displaying 'États de compte' with a link to '» Effets scolaires - École primaire 024' and metadata: 'Dernière mise à jour: 28 novembre 2016' and 'Format: pdf | Taille: 10 Ko'. At the bottom, there is a 'Commentaires' button and the 'grics' logo with the text 'Un produit grics'. The footer contains the copyright notice '© GRICS, 2016'.

La section « Finances » permet aux parents d'accéder aux états de compte pour:

- Les effets scolaires
- Le service de garde

PAR Portail Parents x +

demo.portailparents.ca/profil/31a6c118-c441-4ade-939b-68006dbce779

mozaïkportail En ?


École primaire 024

Ariane

Agenda Absences Devoirs Résultats Finances Dossier Messages Ressources

Dossier de l'élève

Ariane Beaulieu

 **Date de naissance :** 2007-10-27
Code permanent : BEAA89600704
Numéro de fiche : 2133858
Groupe : 302
Responsable du groupe : [Marie-Ève Pedneault](#)

Matières

Anglais, langue seconde
enseignée par [Josée Mailloux-Munger](#)

Transport

Aucune information sur le transport scolaire.

Le dossier de l'élève contient les informations suivantes:

- Informations personnelles
- Plan d'intervention (si applicable)
- Matières
- Données de transport

PAR Portail Parents

demo.portailparents.ca/communications/31a6c118-c441-4ade-939b-68006dbce779

mozaïkportail

En ?

École primaire 024

Ariane

Agenda Absences Devoirs Résultats Finances Dossier Messages Ressources

Messages

Joyeuses Fêtes

Salutations à toute l'équipe!

20 décembre 2016

Test d'affichage

Bon matin,

Peut-on inserer un hyperlien dans un communiqué?

<http://grics.ca/>

L'adresse du site peut être inscrite.
Mais pour insérer un hyperlien, on doit utiliser les ressources.

La section « Messages » contient les éléments suivants:

- Communiqués de la commission scolaire
- Communiqués de l'école
- Mémos
- Alertes du SPI

Le tri des messages est fait par date, du plus récent au plus ancien.

PAR Portail Parents

demo.portailparents.ca/ressources/31a6c118-c441-4ade-939b-68006dbce779

mozaïkportail

En ?

École primaire 024

Ariane

Agenda Absences Devoirs Résultats Finances Dossier Messages Ressources

Ressources

Allo Prof

École primaire 024
Nous joindre

Commentaires

Un produit grics

© GRICS, 2016

La section « Ressources » permet d'afficher des liens (adresses internet ou fichiers) insérés par:

- La commission scolaire
- L'école
- Les enseignants

À retenir

- Le nouveau portail parents est un portail national hébergé par la GRICS et non par la commission scolaire. Ce portail permet d'avoir plusieurs enfants dans plusieurs écoles différentes et même dans plusieurs commissions scolaires différentes.
- L'ancien portail est encore disponible. La date de mise hors service n'a pas encore été déterminée.
- Si un enfant n'est pas visible sur le portail, veuillez communiquer avec l'école fréquentée par ce dernier afin de vérifier si l'adresse courriel est valide.